



جهاز التخطيط والإحصاء
Planning and Statistics Authority

مسح القوى العاملة بالعينة
الربع الثالث
(يوليو – سبتمبر) 2021

Labor Force Sample Survey
The third quarter
(July – September) 2021

| Table | رقم الشكل Figure No | رقم الجدول Table No | رقم الصفحة Page No | الجدول |
|--|------------------------|------------------------|-----------------------|--|
| Preface | | | 4 | تقديم |
| Introduction | | | 5 | مقدمة |
| Executive Summary | | | 8 | ملخص تنفيذي |
| Population and labor force by sex | | 1 | 12 | السكان والقوى العاملة حسب الجنس |
| Population (15 years and above) by relation to labor force, nationality & sex | | 2 | 13 | السكان (15 سنة فأكثر) حسب العلاقة بقوة العمل والجنسية والجنس |
| Population (15 years and above) economically active/inactive by nationality & sex | 1 | | 14 | السكان (15 سنة فأكثر) النشيطون وغير النشيطين اقتصادياً حسب الجنسية والجنس |
| Qatari (15 years and above) economically inactive by reason & sex | 2 | | 15 | القطريون (15 سنة فأكثر) غير النشيطين اقتصادياً وأسبابه حسب الجنس |
| Population (15 years & above) by relation to labor force & age groups | | 3 | 16 | السكان (15 سنة فأكثر) حسب العلاقة بقوة العمل وفئات العمر |
| Males population (15 years & above) by relation to labor force & age groups | | 4 | 17 | الذكور من السكان (15 سنة فأكثر) حسب العلاقة بقوة العمل وفئات العمر |
| Females population (15 years & above) by relation to labor force & age groups | | 5 | 18 | الإناث من السكان (15 سنة فأكثر) حسب العلاقة بقوة العمل وفئات العمر |
| Economically active population (15 years & above) by nationality, sex & age groups | | 6 | 19 | السكان النشيطون اقتصادياً (15 سنة فأكثر) حسب الجنسية والجنس وفئات العمر |
| Workers in paid employment (15 years & above) by sex and average monthly wage (Q.R) | | 7 | 20 | المشتغلون بأجر (15 سنة فأكثر) حسب الجنس ومتوسط الأجر الشهري (بالريال القطري) |
| Unemployed (15 years & above) by nationality, sex & age groups | | 8 | 21 | المتعطلون (15 سنة فأكثر) حسب الجنسية والجنس وفئات العمر |
| Unemployed (15 years and above) by nationality, sex and reasons of unemployment | | 9 | 22 | المتعطلون (15 سنة فأكثر) حسب الجنسية والجنس وسبب التعطل |
| Unemployed (15 years and above) by nationality and reasons of unemployment | 3 | | 23 | المتعطلون (15 سنة فأكثر) حسب الجنسية وسبب التعطل |

| Table | رقم الشكل Figure No | رقم الجدول Table No | رقم الصفحة Page No | الجدول |
|---|------------------------|------------------------|-----------------------|--|
| Qatari unemployed persons (15 years and above) by sex and reasons of unemployment | 4 | | 24 | القطريون المتعطلون (15 سنة فأكثر) حسب الجنس وسبب التعطل |
| Unemployed (15 years & above) by nationality, sex & duration of Employment search in Months | | 10 | 25 | المتعطلون (15 سنة فأكثر) حسب الجنسية والجنس ومدة البحث عن عمل بالشهور |
| Unemployed (15 years and above) by nationality, sex and duration of employment search in months | 5 | | 26 | المتعطلون (15 سنة فأكثر) حسب الجنسية والجنس ومدة البحث عن عمل بالشهور |
| Qatari unemployed persons (15 years and above) with secondary education who attended training program by sex and type of training | | 11 | 27 | المتعطلون القطريون (15 سنة فأكثر) الحاصلون على الثانوية وملتحقون بالدورات التدريبية حسب الجنس ونوع التدريب |
| Qatari unemployed persons (15 years and above) with secondary education who attended training program by sex and type of training | 6 | | 28 | المتعطلون القطريون (15 سنة فأكثر) الحاصلون على الثانوية وملتحقون بالدورات التدريبية حسب الجنس ونوع التدريب |
| Qatari unemployed persons (15 years & above) by sex & willingness to work In private sector | | 12 | 29 | المتعطلون القطريون (15 سنة فأكثر) حسب الجنس والرغبة للعمل في القطاع الخاص |
| Qatari unemployed persons (15 years & above) by sex & willingness to work In private sector | 7 | | 30 | المتعطلون القطريون (15 سنة فأكثر) حسب الجنس والرغبة للعمل في القطاع الخاص |
| Qatari unemployed (15 years and above) with secondary education not willing to work in private sector by reasons | | 13 | 31 | المتعطلون القطريون (15 سنة فأكثر) الحاصلون على الثانوية وأسباب عدم الرغبة للعمل في القطاع الخاص |
| Qatari unemployed (15 years and above) with secondary education not willing to work in private sector by reasons | 8 | | 32 | المتعطلون القطريون (15 سنة فأكثر) الحاصلون على الثانوية وأسباب عدم الرغبة للعمل في القطاع الخاص |
| Population (15 years and above) out of labor force by nationality, sex and age groups | | 14 | 33 | السكان (15 سنة فأكثر) خارج قوة العمل حسب الجنسية والجنس وفئات العمر |
| Population out of labor force (15 years and above) by nationality and age groups | 9 | | 34 | السكان خارج قوة العمل (15 سنة فأكثر) حسب الجنسية وفئات العمر |
| Qatari population out of labor force (15 years and above) by sex and age groups | 10 | | 35 | القطريون خارج قوة العمل (15 سنة فأكثر) حسب الجنس وفئات العمر |
| Population (15 years and above) out of labor force by nationality, sex and educational attainment | | 15 | 36 | السكان (15 سنة فأكثر) خارج قوة العمل حسب الجنسية والجنس والحالة التعليمية |
| Population out of labor force (15 years and above) by nationality and educational attainment | 11 | | 37 | السكان خارج قوة العمل (15 سنة فأكثر) حسب الجنسية والحالة التعليمية |
| Qatari population out of labor force (15 years and above) by sex and educational attainment | 12 | | 38 | القطريون خارج قوة العمل (15 سنة فأكثر) حسب الجنس والحالة التعليمية |

Preface

The Planning and Statistics Authority is hereby pleased to present the results of Labor Force Survey by Sample Q3, 2021 .Due to the central role of labor market statistics in a country's socioeconomic planning process, the PSA (Planning and Statistics Authority) carried out a national labor force survey periodically to provide measures of the size and structure of the labor force in Qatar. The survey provides important information on the relation between the labor market and the sociodemographic and economic characteristics of the population, such as education and occupation.

The survey was implemented taking into account the recommendations of the International Labor Organization. Moreover, it is based on sound, scientific sample design, which allowed the calculation of reliable estimates of the population parameters.

We would like to express our thanks and appreciation to all sample households for their co-operation and positive response which made this task a success. We also thank all those who worked on this survey, whether from inside or outside the PSA (Planning and Statistics Authority).

Dr. Saleh Bin Mohammed Al Nabit
President , Planning and Statistics Authority

تقديم

يسر جهاز التخطيط والإحصاء أن يقدم نتائج الربع الثالث من العام 2021 لمسح القوى العاملة بالعينة. ونظراً للدور الرئيسي لإحصاءات سوق العمل في عملية التخطيط الاجتماعي والاقتصادي، فإن جهاز التخطيط والإحصاء يتولى تنفيذ مسح القوى العاملة بالعينة بشكل دوري للوقوف على حجم وتركيب القوى العاملة في دولة قطر، حيث يوفر المسح بيانات هامة حول العلاقة بين سوق العمل والخصائص الديموغرافية والاجتماعية والاقتصادية للسكان مثل التعليم والمهنة.

جرى تنفيذ المسح أخذين في الاعتبار توصيات منظمة العمل الدولية. علاوة على ذلك فقد استند المسح على عينة مصممة بشكل علمي سليم والتي أتاحت المجال لعمل تقديرات موثوق بها للمجتمع.

ختاماً نود أن نعبر عن شكرنا وتقديرنا لجميع أسر العينة التي كان لتجاوبها وتعاونها الأثر البالغ في إنجاح هذا المسح، وكذلك الشكر موصول لجميع الذين عملوا في هذا المسح من داخل الجهاز أو خارجه.

د. صالح بن محمد النابت
رئيس جهاز التخطيط والإحصاء

Introduction

The State of Qatar is one of the leading countries that attach great importance to the implementation of Labour Force Survey on regular basis, and allocate for this purpose budgets and efforts in order to provide a comprehensive statistics system for the economically active population as a basis to monitor trends and changes in the labour market. This system is further a base for the provision and analysis of the state's macro-economic policies, as well as employment and unemployment indicators which are used as a general index on the economic performance of the state.

The data provided by the labour force survey implemented by PSA (Planning and Statistics Authority) is considered a rich material for many analytical studies related to labour market, unemployment and wages in Qatar. Perhaps the most important of these studies are those related to changes in the population's economic structure from one period to another. This would significantly and directly contribute to shaping human and economic development plans which are part of Qatar's National Vision that Qatar is seeking to implement by 2030.

Survey objectives :

1. Estimate the size of the labor force in Qatar.
2. Distribution of the labor force by selected characteristics (age groups, gender, educational level, marital status, employment status, economic activity, occupation, sector .. Etc).
3. Measuring the level of use and unemployment in the State of Qatar.
4. Study the relationship between the educational profession and specialization.
5. Study population labeled outside of the labor force in terms of: categories of age, gender, nationality, educational level, marital status, willingness to work, the reasons for reluctance to work, and reasons for leaving previous work.
6. Build a modern database and provide all the data and information necessary to carry out studies.

مقدمة

دولة قطر هي إحدى الدول التي تولي تنفيذ مسح القوى العاملة بصورة دورية منتظمة اهتماماً كبيراً ، وترصد له الميزانيات والجهود وذلك لتوفير نظام إحصاءات شامل عن السكان النشيطين اقتصادياً ليكون أساساً لمراقبة الاتجاهات والتغيرات في سوق العمل ، كما يشكل قاعدة لتقديم وتحليل السياسات الاقتصادية الكلية للدولة ، فضلاً عن توفير مؤشرات العمالة والبطالة التي تستخدم كمؤشر عام حول الأداء الاقتصادي للدولة.

إن البيانات التي يوفرها مسح القوى العاملة الذي ينفذه جهاز التخطيط والإحصاء بدولة قطر ، تعتبر مادة دسمة للعديد من الدراسات التحليلية المتعلقة بسوق العمل والبطالة والأجور في دولة قطر ، ولعل من أهم تلك الدراسات ما يتعلق بالتغيرات التي تحدث في التركيب الاقتصادي للسكان من فترة إلى أخرى ، الأمر الذي يساهم ويساعد بشكل كبير ومباشر في رسم خطط التنمية البشرية والاقتصادية والتي هي جزء من رؤية قطر الوطنية التي تسعى دولة قطر لتنفيذها بحلول العام 2030.

أهداف المسح :

1. تقدير حجم قوة العمل في دولة قطر.
2. توزيع قوة العمل حسب الخصائص المختلفة : فئات العمر، النوع، المستوى التعليمي، الحالة الزوجية، الحالة العملية، النشاط الاقتصادي، المهنة، القطاع .. إلخ.
3. قياس مستوى الاستخدام والبطالة في دولة قطر.
4. دراسة العلاقة بين المهنة والتخصص التعليمي.
5. دراسة السكان المصنفين خارج قوة العمل من حيث: فئات العمر، النوع، الجنسية، المستوى التعليمي، الحالة الزوجية، الرغبة في العمل، أسباب العزوف عن العمل، وأسباب ترك العمل السابق.
6. بناء قاعدة بيانات حديثة وتوفير كافة البيانات والمعلومات اللازمة للقيام بالدراسات.

Sample Design :

The sample design is based on independent samples drawn from distinct sets of especially constructed PSUs, each set covering the entire nation and designed to include a target number of households of given type :

- I. Qatari households
- II. Non-Qatari households
- III. Small labor gatherings
- IV. Large labor gatherings

A two-stage sample design is used, selecting Primary Sampling Units at the first stage and a sample of households within each selected PSU at the second stage. The unit chosen at the first stage is called the Primary Sampling Unit and the unit selected at the second stage is called the Secondary Sampling Unit. As the census was conducted in April 2015 an updated listing of the selected PSUs was carried out before the actual enumeration.

Universe :

The universe consists of all the regular Qatari, non-Qatari households and the labor gatherings in the state of Qatar.

Sampling Frame :

The sampling frame used for this survey is based on 2015 Census of population, housing and establishments. The Planning and Statistics Authority has divided the whole country into small geographical areas called Census blocks. These were enumeration areas during the Census. These Blocks were combined to create Primary Sampling Units (PSUs).

Sampling Unit :

The sampling unit in each stage of selection refers to the entities that are selected for the survey. In this survey, the ultimate sampling units are the household individuals residing within the selected household.

تصميم العينة :

يستند تصميم العينة على عينات مستقلة تم سحبها من وحدات معاينة أساسية (PSU) خاصة، كل وحدة تغطي كل الدولة وقد تم تصميمها لتشمل عدداً من الأسر المستهدفة من نوع معين :

- I. الأسر القطرية.
- II. الأسر غير القطرية.
- III. التجمعات العمالية الصغيرة.
- IV. التجمعات العمالية الكبيرة.

تم تصميم عينة ذات مرحلتين، المرحلة الأولى تحديد وحدات المعاينة الأولية ، وفي المرحلة الثانية يتم اختيار عينة من الأسر المعيشية داخل وحدة المعاينة المحددة . الوحدة المختارة في المرحلة الأولى تسمى وحدة المعاينة الأولية، والوحدة المختارة في المرحلة الثانية تسمى وحدة المعاينة الثانوية. وحيث أن التعداد قد أجري في أبريل 2015 ، فقد تم تحديث إطار وحدات المعاينة الأولية المحددة وذلك قبل العد الفعلي.

نطاق المسح :

يتكون نطاق المسح من جميع الأسر المعيشية العادية القطرية وغير القطرية وكذلك التجمعات العمالية في دولة قطر.

إطار المعاينة :

يعتمد إطار المعاينة المستخدم لهذا المسح على تعداد السكان والمساكن والمنشآت 2015 . وقد أخذ جهاز التخطيط والإحصاء بالإعتبار مناطق جغرافية صغيرة تسمى مربعات العد وهي مناطق العد المستخدمة في التعداد. ومن هذه المناطق تم انشاء وحدات المعاينة الأولية (PSUs).

وحدة المعاينة :

وحدة المعاينة في كل مرحلة من مراحل الاختيار تشير إلى الكيانات التي يتم اختيارها للمسح . في هذا المسح، كانت وحدات المعاينة النهائية هي الأفراد الذين يقيمون داخل الأسرة المعيشية التي تم اختيارها.

Domain of Estimation :

A domain is any subset of the population for which separate estimates are planned in the survey design. The survey aims to provide reliable estimates for Qatari and non-Qatari populations separately.

Sample Size :

The target sample size for the whole year is around 9200 households out of which fourth will be covered in each quarter.

Data Collection :

The sample was divided into equal parts to collect data monthly. Each month 1/3 of the quarterly data were collected during the first two weeks of the month. The data were coded and reviewed during the following two weeks and all three months were totalled to produce quarterly results.

Results :

The quarterly results are made available only on the Planning and Statistics Authority website and will not include municipal data. Annual results will be made available in a publication and will include municipal data. It is hoped quarterly results will provide timely information for data users and decision makers.

مجال التقدير :

مجموعة فرعية من السكان من المقرر إجراء تقديرات منفصلة بشأنها في المسح. المسح يهدف إلى توفير تقديرات موثوقة عن أفراد الأسر المعيشية القطرية، وكذلك تقديم تقديرات موثوقة لأفراد الأسر المعيشية غير القطرية.

حجم العينة :

حجم العينة المستهدفة يقدر بحوالي 9200 أسرة معيشية للعام الكامل حيث يتم تغطية ربع العينة الكلية في كل فصل.

جمع البيانات :

قسمت العينة إلى أجزاء متساوية يتم تجميعها كل شهر ، يتم جمع 3/1 البيانات الفصلية في أول أسبوعين من كل شهر. ثم ترميز البيانات ومراجعتها في الأسبوعين التاليين من الشهر، وبعد ذلك تجمع بيانات الشهور الثلاثة لاستخراج النتائج الفصلية.

النتائج :

تتاح النتائج الفصلية في موقع جهاز التخطيط والإحصاء ، ولن تتضمن بيانات البلدية. أما النتائج السنوية فستكون متاحة في وسائل النشر وسوف تشمل بيانات البلدية. على أمل أن يتم توفير البيانات الفصلية في الوقت المناسب لمستخدمي البيانات ومتخذي القرار.

Executive Summary

Preface

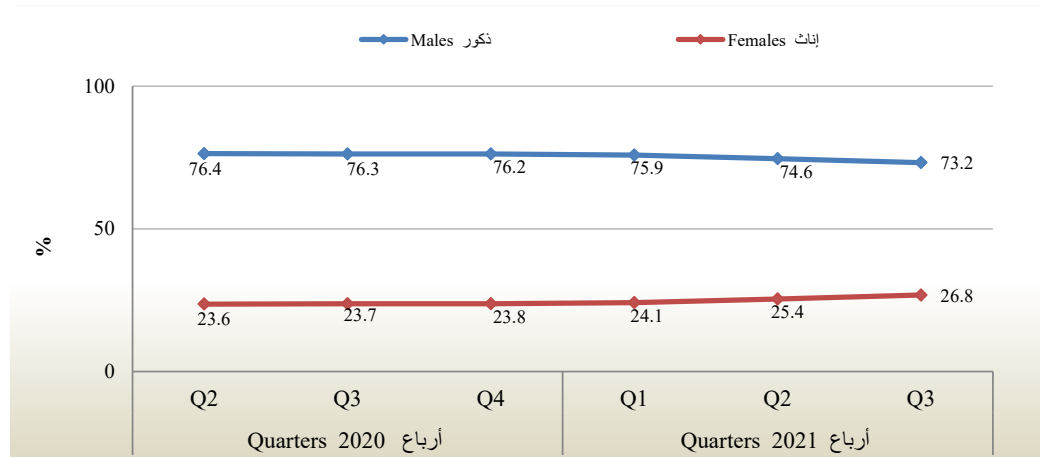
The measures taken by the State of Qatar to gradually lift the restrictions imposed by the Corona pandemic (Covid-19), including easing and updating the travel and return policy, based on public health indicators locally and internationally, during the third quarter of 2021.

In addition, the national vaccination program is proceeding rapidly as large proportion of the population has received the vaccine, which has led to a growing desire to travel abroad during the holiday season, which is reflected into the decrease of population in the third quarter of 2021 compared to the second quarter of the same year.

The Population Reached (2,564 thousand)

Total population decreased in the third quarter of 2021 by 2.1% compared to the total population in the second quarter of 2021. It should be noted that this decrease is attributable to the holidays during the months of the third quarter of 2021. Females number increased by 3.3% of the total female population compared to Q2 2021, while males decreased by 4.0% as compared to total male population in the second quarter 2021.

شكل 1/ التطور النسبي لأعداد السكان حسب الجنس خلال الفترة (Q2 2020 .. Q3 2021)
Figure 1/ Relative Evolution of the Population by Sex, during (Q2 2020 .. Q3 2021)



ملخص تنفيذي

تقديم

ساهمت إجراءات الرفع التدريجي للقيود المفروضة التي فرضتها جائحة كورونا (كوفيد-19)، التي اتخذتها دولة قطر، والتي من ضمنها تخفيف وتحديث سياسة السفر والعودة، وذلك بناء على مؤشرات الصحة العامة محلياً ودولي خلال الربع الثالث من عام 2021، فضلاً عن سير برنامج التطعيم الوطني بوتيرة سريعة وحصول نسبة كبيرة من السكان على اللقاح مما أدى إلى تنامي الرغبة في السفر إلى الخارج خلال موسم الإجازات، والذي يُعزى إليه انخفاض عدد السكان في الربع الثالث من العام 2021 مقارنة مع الربع الثاني من ذات العام.

بلغ عدد السكان (2,564 ألفاً)

انخفض إجمالي السكان في الربع الثالث من العام 2021 بنسبة 2.1% عن إجمالي السكان في الربع الثاني من العام 2021. وتجدر الإشارة أن ذلك الانخفاض يُعزى إلى الإجازات خلال شهور الربع الثالث 2021. وارتفع عدد الإناث بنسبة 3.3% عن إجمالي الإناث في الربع الثاني 2021، بينما الذكور فقد انخفض عددهم بنسبة 4.0% عن إجمالي الذكور في الربع الثاني 2021.

Economically-active Population (15 Years and Above) is 86.9%

The number of economically active population reached 86.9% of the total population (15 years & above) in the third quarter of 2021. The results showed a decrease in the number of the economically active population during Q3 of 2021 by 2.7% compared to Q2 of 2021 - All of them are non-Qataris where their number decreased by 2.9%.

While, the number of Qatari economically active population rose during Q3 of 2021 by 0.7% compared to the second quarter 2021.

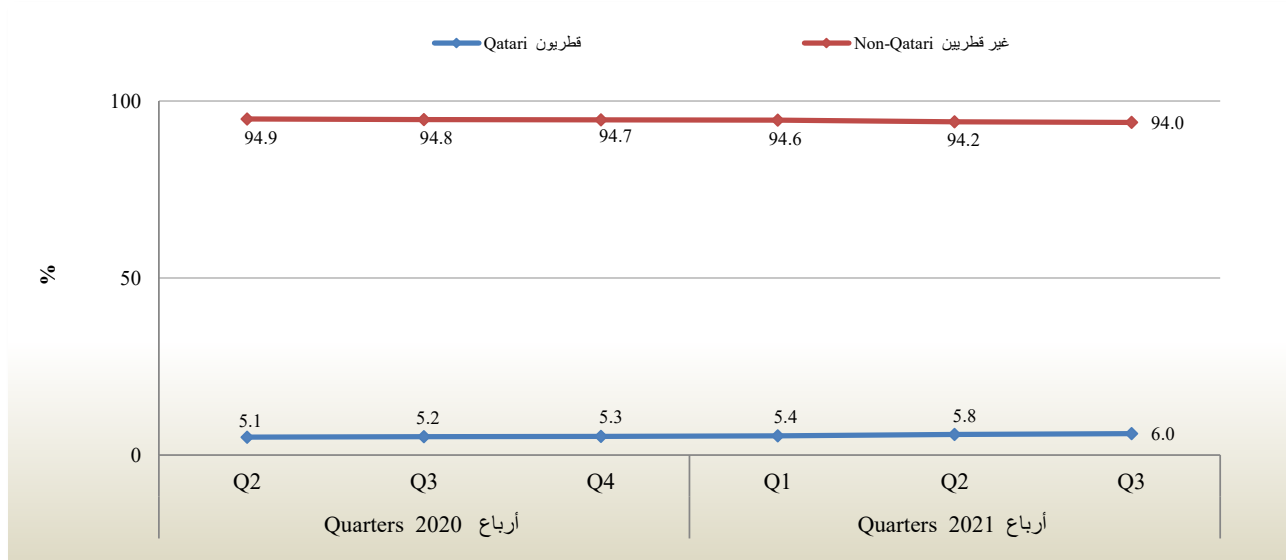
86.9% نسبة النشيطين اقتصادياً (15 سنة فأكثر)

بلغت نسبة السكان النشيطون اقتصادياً 86.9% من إجمالي السكان (15 سنة فأكثر) في الربع الثالث 2021. وأظهرت النتائج انخفاض أعداد السكان النشيطون اقتصادياً في الربع الثالث من العام 2021 بنسبة 2.7% عن الربع الثاني 2021 ، جميعهم من الأفراد غير القطريين حيث انخفض عددهم بنسبة 2.9%.

بينما ارتفع عدد السكان القطريون النشيطون اقتصادياً خلال الربع الثالث 2021 بنسبة 0.7% عن الربع الثاني 2021.

شكل 2/التطور النسبي لأعداد النشيطين اقتصادياً حسب الجنسية خلال الفترة (Q2 2020 .. Q3 2021)

Figure 2 / Relative Evolution of the Economically Active by Nationality, during (Q2 2020 .. Q3 2021)



The Percentage of Economically-inactive Population (15 Years and Above) is 13.1%

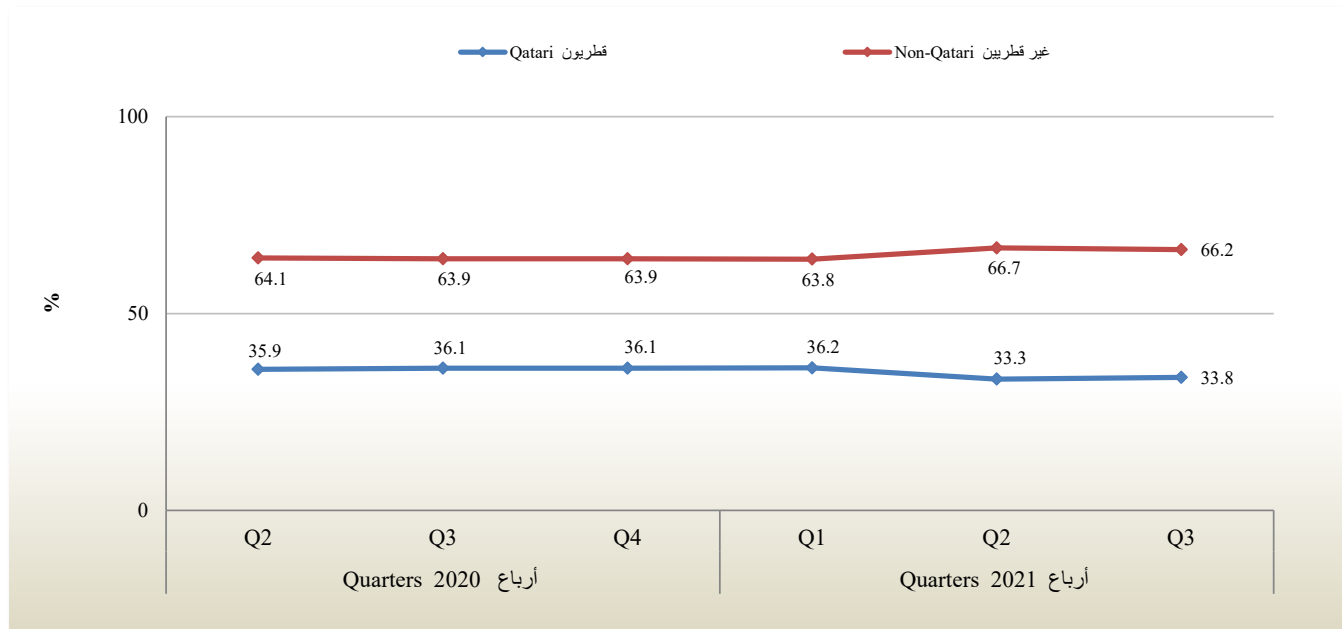
The number of the economically inactive population recorded 13.1% of the total population (15 years & above) in the third quarter 2021, by 28.2% for males compared to 71.8% for females. The number of economically inactive population in Q3 2021 decreased by 1.2% compared to the Q2 2021. Non-Qatari inactive population in Q3 2021 decline by 2.0%, However, Qatari inactive population increased by 0.3% in the Q3 quarter 2021 compared to the Q2 2021 of the same year.

13.1% نسبة غير النشيطين اقتصادياً (15 سنة فأكثر)

سجلت أعداد السكان غير النشيطين اقتصادياً ما نسبته 13.1% من إجمالي السكان (15 سنة فأكثر) في الربع الثالث 2021، وقد بلغت نسبة الذكور منهم 28.2% مقابل 71.8% للإناث، وقد انخفض عدد السكان غير النشيطين اقتصادياً في الربع الثالث 2021، بنسبة 1.2% عن الربع الثاني 2021، حيث انخفض عدد غير القطريين من غير النشيطين اقتصادياً بنسبة 2.0%، بينما ارتفع عدد القطريين من غير النشيطين اقتصادياً بنسبة 0.3% في الربع الثالث 2021 مقارنة مع الربع الثاني من ذات العام.

شكل 3/ التطور النسبي لأعداد غير النشيطين اقتصادياً حسب الجنسية (قطري، غير قطري)، خلال الفترة (Q2 2020 .. Q3 2021)

Figure 3 / Relative Evolution of the Economically Inactive by Nationality (Qatari , Non-Qatari), during (Q2 2020 .. Q3 2021)



Labor Force Participation Rate Among Individuals Aged (15 Years and Above) Reached 86.9%

The economic participation of the population aged (15 years and above) for the third quarter of 2021 reached at 86.9%, accounting for 95.2% for males versus 60.6% for females. The data indicates the age group (25-34 years) of the population represented the highest rate of economic participation with 94.7%, while the economic dependency rate reached 30.5% for that quarter. In general, the economic participation rate decreased by 2.7% compared to the second quarter of the same year.

The Percentage of Paid Employees Reached 99.7%

The results of the sample labor force survey for the third quarter of 2021 showed that the majority of the number of employees in the Qatari market are paid employees, with a rate of 99.7%. These results showed a decrease in the number of paid employees in the Qatari market by 2.7% workers in Q3, 2021 compared to Q2, 2021 accounting for 83.4% males versus 16.6% females. The average monthly wage of total paid employees reached QR 11,502, accounting for QR 11,610 for males, compared to QR 11,227 for females.

Unemployment Rate Among Participants in Labor Force Reached 0.1%

The number of job seekers (unemployed) in the State of Qatar, as defined by the International Labor Organization, reached 0.1% with a decrease of 5.4% in the third quarter of 2021 compared to the second quarter of the same year, accounting for 51.2% were males and 48.8% were females. The unemployment rate settled at 0.1% in Q2 and Q3 of year 2021.

According to gender, the rate reached 0.1% for males compared to 0.4% for females during Q3, 2021. The unemployment rate for Qataris reached 0.5%, of which 0.3% were males and 0.9% were females. The highest unemployment rates of the total unemployed in the age group (15-24 years) were recorded and reached 1.0% in Q3, 2021.

*Unemployment rate: Ratio of unemployed persons to the labor force population.

بلغت نسبة المشاركة في القوى العاملة بين الأفراد (15 سنة فأكثر) 86.9%

بلغ معدل المشاركة الاقتصادية للسكان (15 سنة فأكثر) للربع الثالث من العام 2021، 86.9%، وبلغت نسبة مشاركة الذكور والإناث من إجمالي الذكور والإناث داخل قوة العمل، 95.2% و 60.6% على التوالي. ومثلت الفئة العمرية (25 - 34 سنة) من السكان أعلى معدل للمشاركة الاقتصادية بنسبة 94.7% وفقاً لتلك البيانات. في حين بلغ معدل الإعالة الاقتصادية 30.5% لهذا الربع. وبشكل عام فقد انخفضت نسبة المشاركة الاقتصادية بنسبة 2.7% عن الربع الثاني من نفس العام.

بلغت نسبة المشتغلين بأجر 99.7%

أظهرت نتائج مسح القوى العاملة بالعينة للربع الثالث 2021 أن غالبية أعداد المشتغلين في السوق القطري هم مشتغلين بأجر بما نسبته 99.7%، وقد أظهرت تلك النتائج انخفاض في عدد المشتغلين بأجر في السوق القطري بنسبة 2.7% مشتغلاً بأجر في الربع الثالث مقارنة بالربع الثاني 2021، حيث بلغت نسبة المشتغلين بأجر من الذكور 83.4%، مقابل 16.6% من الإناث. وبلغ متوسط الأجر الشهري لإجمالي المشتغلين بأجر 11,502 ريالاً قطرياً، حيث بلغ المتوسط للذكور 11,610 ريالاً قطرياً، مقابل 11,227 ريالاً قطرياً للإناث.

بلغ معدل البطالة بين الأفراد داخل قوة العمل 0.1%

بلغت نسبة الباحثين عن عمل في دولة قطر (المتعطلين) حسب تعريف منظمة العمل الدولية 0.1% وبانخفاض نسبته 5.4% عن الربع الثاني من ذات العام، وبلغت نسبة الذكور من إجمالي الباحثين عن عمل 51.2%، بينما بلغت نسبة الإناث 48.8%، ليستقر معدل البطالة على 0.1% في الربعين الثاني والثالث من العام 2021.

أما على مستوى الجنس فقد بلغ المعدل 0.1% للذكور مقابل 0.4% للإناث خلال الربع الثالث 2021. وبلغ معدل البطالة للقطريين 0.5%، بواقع 0.3% للذكور، و 0.9% للإناث. وسُجلت أعلى معدلات بطالة لإجمالي المتعطلين في الفئة العمرية (15- 24) سنة حيث بلغت 1.0% في الربع الثالث 2021.

* معدل البطالة : نسبة المتعطلين عن العمل إلى القوى العاملة من السكان.



جهاز التخطيط والإحصاء
Planning and Statistics Authority

السكان والقوى العاملة حسب الجنس
Population and Labor Force by Sex

مسح القوى العاملة بالعينة - الربع الثالث 2021
Labor Force Sample Survey - The third quarter of 2021

Table No. (1)

جدول رقم (1)

| sex | Relation to labor force | غير النشيطين اقتصادياً Economically Inactive | المشغولون Employed | النشيطون اقتصادياً Economically Active | السكان (15 سنة فأكثر) Population (15 Years & above) | السكان Population | العلاقة بقوة العمل الجنس |
|-----|-------------------------|---|-----------------------|---|--|----------------------|-----------------------------|
| | Males | 83,395 | 1,639,675 | 1,641,120 | 1,724,515 | 1,876,591 | ذكور |
| | Females | 212,621 | 325,471 | 326,846 | 539,467 | 687,550 | إناث |
| | Total | 296,016 | 1,965,146 | 1,967,966 | 2,263,982 | 2,564,141 | المجموع |

السكان (15 سنة فأكثر) حسب العلاقة بقوة العمل والجنسية والجنس
Population (15 years and above) by Relation to Labor Force, Nationality & Sex

مسح القوى العاملة بالعينة - الربع الثالث 2021
Labor Force Sample Survey - The third quarter of 2021

Table No. (2)

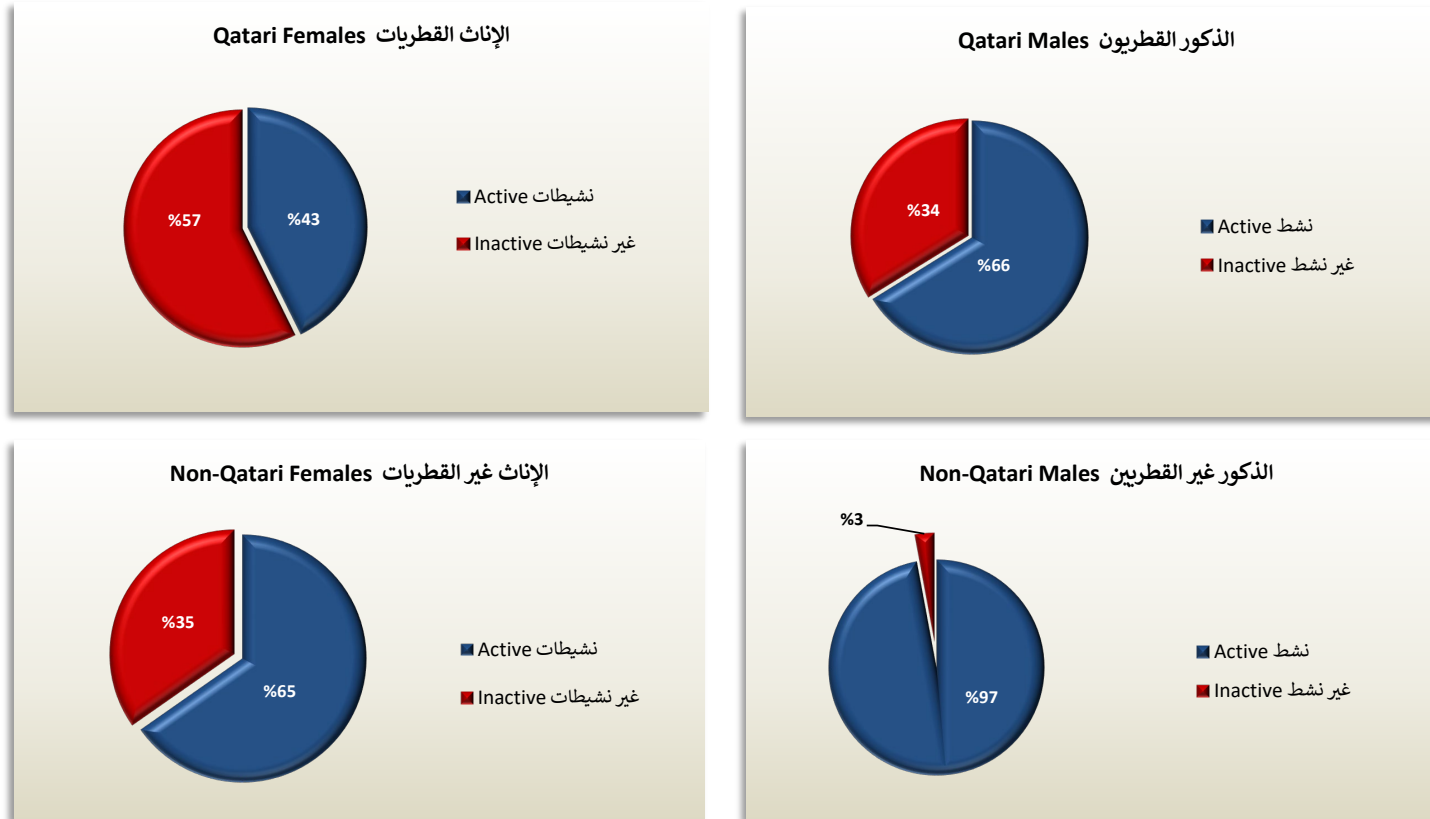
جدول رقم (2)

| Nationality | Sex | المجموع العام Grand Total | غير النشيطين اقتصادياً Economically Inactive | | | | | | النشيطون اقتصادياً Economically Active | | | الجنس | الجنسية | |
|-------------|---------|------------------------------|---|---------------|-------------------|------------------|-----------------------------|--------------------------------------|---|--|---|-----------|---------|-------------------|
| | | | المجموع Total | أخرى Other | متقاعد Retired | عاجز Disabled | متفرغ للدراية Student | التفرغ لأعمال المنزل Homemaker | المجموع Total | متعطّل سبق له العمل Unemployed with previous employment | متعطّل لم يسبق له العمل Seeking Work for first time | | | مشتغل Employed |
| Qatari | Males | 107,020 | 36,206 | 1,793 | 11,232 | 1,710 | 21,471 | 0 | 70,814 | 73 | 140 | 70,601 | ذكور | قطريون |
| | Females | 111,768 | 64,059 | 998 | 6,593 | 849 | 27,846 | 27,773 | 47,709 | 0 | 420 | 47,289 | إناث | |
| | Total | 218,788 | 100,265 | 2,791 | 17,825 | 2,559 | 49,317 | 27,773 | 118,523 | 73 | 560 | 117,890 | مجموع | |
| Non-Qatari | Males | 1,617,495 | 47,189 | 3,980 | 0 | 409 | 42,800 | 0 | 1,570,306 | 174 | 1,058 | 1,569,074 | ذكور | غير قطريين |
| | Females | 427,699 | 148,562 | 2,990 | 0 | 800 | 43,270 | 101,502 | 279,137 | 165 | 790 | 278,182 | إناث | |
| | Total | 2,045,194 | 195,751 | 6,970 | 0 | 1,209 | 86,070 | 101,502 | 1,849,443 | 339 | 1,848 | 1,847,256 | مجموع | |
| Total | Males | 1,724,515 | 83,395 | 5,773 | 11,232 | 2,119 | 64,271 | 0 | 1,641,120 | 247 | 1,198 | 1,639,675 | ذكور | المجموع |
| | Females | 539,467 | 212,621 | 3,988 | 6,593 | 1,649 | 71,116 | 129,275 | 326,846 | 165 | 1,210 | 325,471 | إناث | |
| | Total | 2,263,982 | 296,016 | 9,761 | 17,825 | 3,768 | 135,387 | 129,275 | 1,967,966 | 412 | 2,408 | 1,965,146 | مجموع | |



شكل (1) / السكان (15 سنة فأكثر) النشيطون وغير النشيطين اقتصادياً حسب الجنسية والجنس
Figure (1) / Population (15 years and above) Economically Active/Inactive by Nationality & Sex

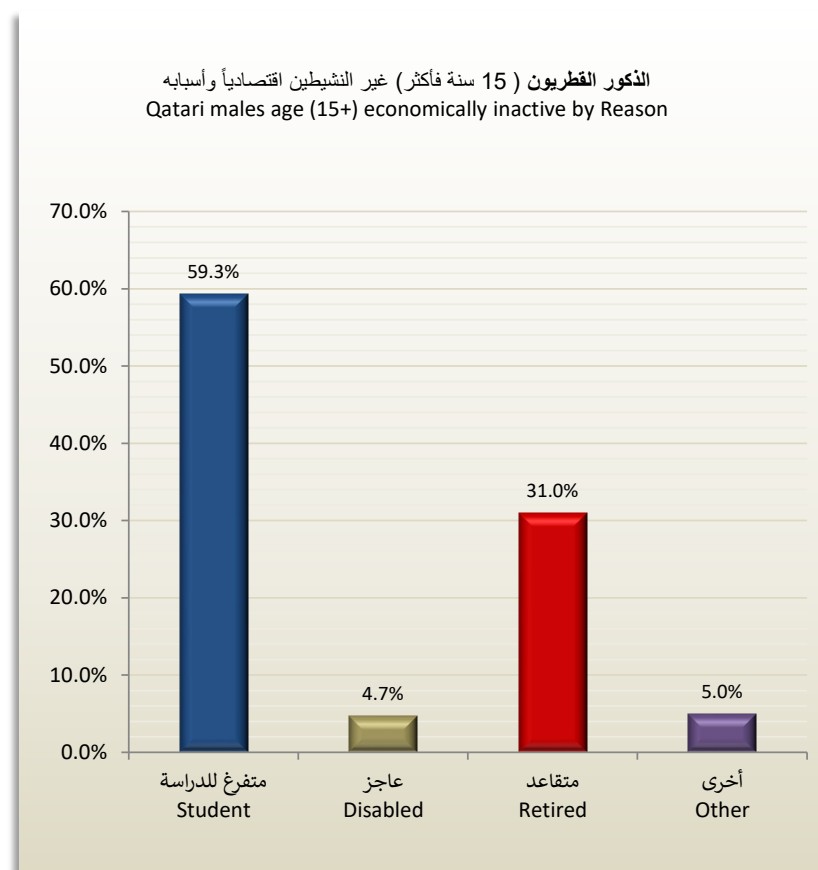
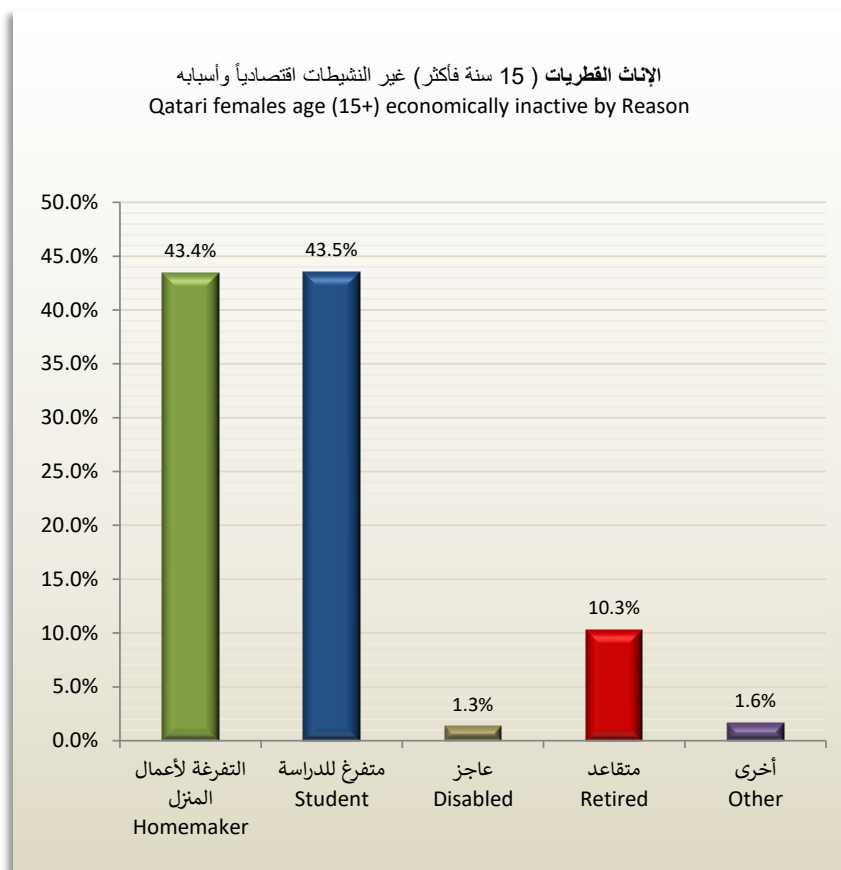
مسح القوى العاملة بالعينة - الربع الثالث 2021
Labor Force Sample Survey - The third quarter of 2021





شكل (2) / القطريون (15 سنة فأكثر) غير النشيطين اقتصادياً وأسبابه حسب الجنس
Figure (2) / Qatari (15 years and above) Economically Inactive by Reason & Sex

مسح القوى العاملة بالعينة - الربع الثالث 2021
Labor Force Sample Survey - The third quarter of 2021





جهاز التخطيط والإحصاء
Planning and Statistics Authority

السكان (15 سنة فأكثر) حسب العلاقة بقوة العمل وفئات العمر
Population (15 years & above) by Relation to Labor Force & Age groups

مسح القوى العاملة بالعينة - الربع الثالث 2021
Labor Force Sample Survey - The third quarter of 2021

Table No. (3)

جدول رقم (3)

| Relation to labor force Age Groups | المجموع الكلي Grand Total | غير النشيطين اقتصادياً Economically Inactive | النشيطون اقتصادياً Economically Active | العلاقة بقوة العمل فئات العمر |
|---------------------------------------|------------------------------|---|---|----------------------------------|
| 15 - 24 | 287,929 | 132,089 | 155,840 | 24 - 15 |
| 25 - 34 | 780,475 | 41,652 | 738,823 | 34 - 25 |
| 35 - 44 | 700,384 | 42,189 | 658,195 | 44 - 35 |
| 45 - 54 | 339,180 | 32,165 | 307,015 | 54 - 45 |
| 55 + | 156,014 | 47,921 | 108,093 | +55 |
| Total | 2,263,982 | 296,016 | 1,967,966 | المجموع |



الذكور من السكان (15 سنة فأكثر) حسب العلاقة بقوة العمل وفئات العمر
Males Population (15 years & above) by Relation to Labor Force & Age groups

مسح القوى العاملة بالعينة - الربع الثالث 2021
Labor Force Sample Survey - The third quarter of 2021

Table No. (4)

جدول رقم (4)

| Relation to labor force Age Groups | المجموع الكلي Grand Total | غير النشيطين اقتصادياً Economically Inactive | النشيطون اقتصادياً Economically Active | العلاقة بقوة العمل فئات العمر |
|---------------------------------------|------------------------------|---|---|----------------------------------|
| 15 - 24 | 169,868 | 60,495 | 109,373 | 24 - 15 |
| 25 - 34 | 614,154 | 4,351 | 609,803 | 34 - 25 |
| 35 - 44 | 564,670 | 1,195 | 563,475 | 44 - 35 |
| 45 - 54 | 264,203 | 1,181 | 263,022 | 54 - 45 |
| 55 + | 111,620 | 16,173 | 95,447 | +55 |
| Total | 1,724,515 | 83,395 | 1,641,120 | المجموع |



جهاز التخطيط والإحصاء
Planning and Statistics Authority

الإناث من السكان (15 سنة فأكثر) حسب العلاقة بقوة العمل وفئات العمر
Females Population (15 years & above) by Relation to Labor Force & Age groups

مسح القوى العاملة بالعينة - الربع الثالث 2021
Labor Force Sample Survey - The third quarter of 2021

Table No. (5)

جدول رقم (5)

| Relation to labor force Age Groups | المجموع الكلي Grand Total | غير النشيطات اقتصادياً Economically Inactive | النشيطات اقتصادياً Economically Active | العلاقة بقوة العمل فئات العمر |
|---------------------------------------|------------------------------|---|---|----------------------------------|
| 15 - 24 | 118,061 | 71,594 | 46,467 | 24 - 15 |
| 25 - 34 | 166,321 | 37,301 | 129,020 | 34 - 25 |
| 35 - 44 | 135,714 | 40,994 | 94,720 | 44 - 35 |
| 45 - 54 | 74,977 | 30,984 | 43,993 | 54 - 45 |
| 55 + | 44,394 | 31,748 | 12,646 | +55 |
| Total | 539,467 | 212,621 | 326,846 | المجموع |



السكان النشيطون اقتصاديا (15 سنة فأكثر) حسب الجنسية والجنس وفئات العمر
Economically Active Population (15 years & above) by Nationality, Sex & Age groups

مسح القوى العاملة بالعينة - الربع الثالث 2021
Labor Force Sample Survey - The third quarter of 2021

Table No. (6)

جدول رقم (6)

| Nationality & sex Age Groups | المجموع Total | | | غير قطريين Non-Qatari | | | قطريون Qatari | | | الجنسية والجنس فئات العمر |
|---------------------------------|------------------|-----------------|------------------|--------------------------|-----------------|------------------|------------------|-----------------|---------------|------------------------------|
| | المجموع Total | إناث Females | ذكور Males | المجموع Total | إناث Females | ذكور Males | المجموع Total | إناث Females | ذكور Males | |
| 15 - 24 | 154,443 | 45,635 | 108,808 | 140,868 | 42,883 | 97,985 | 13,575 | 2,752 | 10,823 | 24 - 15 |
| 25 - 34 | 738,036 | 128,642 | 609,394 | 697,323 | 111,127 | 586,196 | 40,713 | 17,515 | 23,198 | 34 - 25 |
| 35 - 44 | 657,971 | 94,720 | 563,251 | 627,926 | 79,844 | 548,082 | 30,045 | 14,876 | 15,169 | 44 - 35 |
| 45 - 54 | 307,015 | 43,993 | 263,022 | 283,894 | 35,160 | 248,734 | 23,121 | 8,833 | 14,288 | 54 - 45 |
| 55 + | 108,093 | 12,646 | 95,447 | 97,584 | 9,333 | 88,251 | 10,509 | 3,313 | 7,196 | +55 |
| Total | 1,965,558 | 325,636 | 1,639,922 | 1,847,595 | 278,347 | 1,569,248 | 117,963 | 47,289 | 70,674 | المجموع |

Not including persons seeking work for the first time

لا يشمل المتعطلين الذين لم يسبق لهم العمل



جهاز التخطيط والإحصاء
Planning and Statistics Authority

المشتغلون بأجر (15 سنة فأكثر) حسب الجنس ومتوسط الأجر الشهري (بالريال القطري)
Workers in Paid Employment (15 Years And Above) * By Sex And Average Monthly Wage (Q.R)

مسح القوى العاملة بالعينة - الربع الثالث 2021
Labor Force Sample Survey - The third quarter of 2021

Table No. (7)

جدول رقم (7)

| | المجموع Total | | إناث Females | | ذكور Males | | |
|--------------|--|---|--|---|--|---|----------------|
| | متوسط الأجر الشهري Average Monthly Wage | المشتغلون بأجر Paid Employment Workers | متوسط الأجر الشهري Average Monthly Wage | المشتغلون بأجر Paid Employment Workers | متوسط الأجر الشهري Average Monthly Wage | المشتغلون بأجر Paid Employment Workers | |
| Total | 11,502 | 1,959,004 | 11,227 | 324,666 | 11,610 | 1,634,338 | المجموع |

* Workers in Paid Employment are those whose status in employment = paid employment

* المشتغلون بأجر هم الذين تكون حالتهم العملية = يعمل بأجر



جهاز التخطيط والإحصاء
Planning and Statistics Authority

المتطلون (15 سنة فأكثر) حسب الجنسية والجنس وفئات العمر
Unemployed (15 years & above) by Nationality, Sex & Age groups

مسح القوى العاملة بالعينة - الربع الثالث 2021
Labor Force Sample Survey - The third quarter of 2021

Table No. (8)

جدول رقم (8)

| Nationality & sex Age Groups | المجموع Total | | | غير قطريين Non-Qatari | | | قطريون Qatari | | | الجنسية والجنس فئات العمر |
|---------------------------------|---------------|--------------|--------------|-----------------------|--------------|--------------|---------------|--------------|------------|------------------------------|
| | المجموع Total | إناث Females | ذكور Males | المجموع Total | إناث Females | ذكور Males | المجموع Total | إناث Females | ذكور Males | |
| 15 - 24 | 1,562 | 997 | 565 | 1,142 | 647 | 495 | 420 | 350 | 70 | 24 - 15 |
| 25 - 34 | 961 | 378 | 583 | 821 | 308 | 513 | 140 | 70 | 70 | 34 - 25 |
| 35 - 44 | 224 | 0 | 224 | 224 | 0 | 224 | 0 | 0 | 0 | 44 - 35 |
| 65+ | 73 | 0 | 73 | 0 | 0 | 0 | 73 | 0 | 73 | +65 |
| Total | 2,820 | 1,375 | 1,445 | 2,187 | 955 | 1,232 | 633 | 420 | 213 | المجموع |

المتطلون (15 سنة فأكثر) حسب الجنسية والجنس وسبب التعلل
Unemployed (15 years & above) by nationality, sex and reasons of unemployment

مسح القوى العاملة بالعينة - الربع الثالث 2021
Labor Force Sample Survey - The third quarter of 2021

Table No. (9)

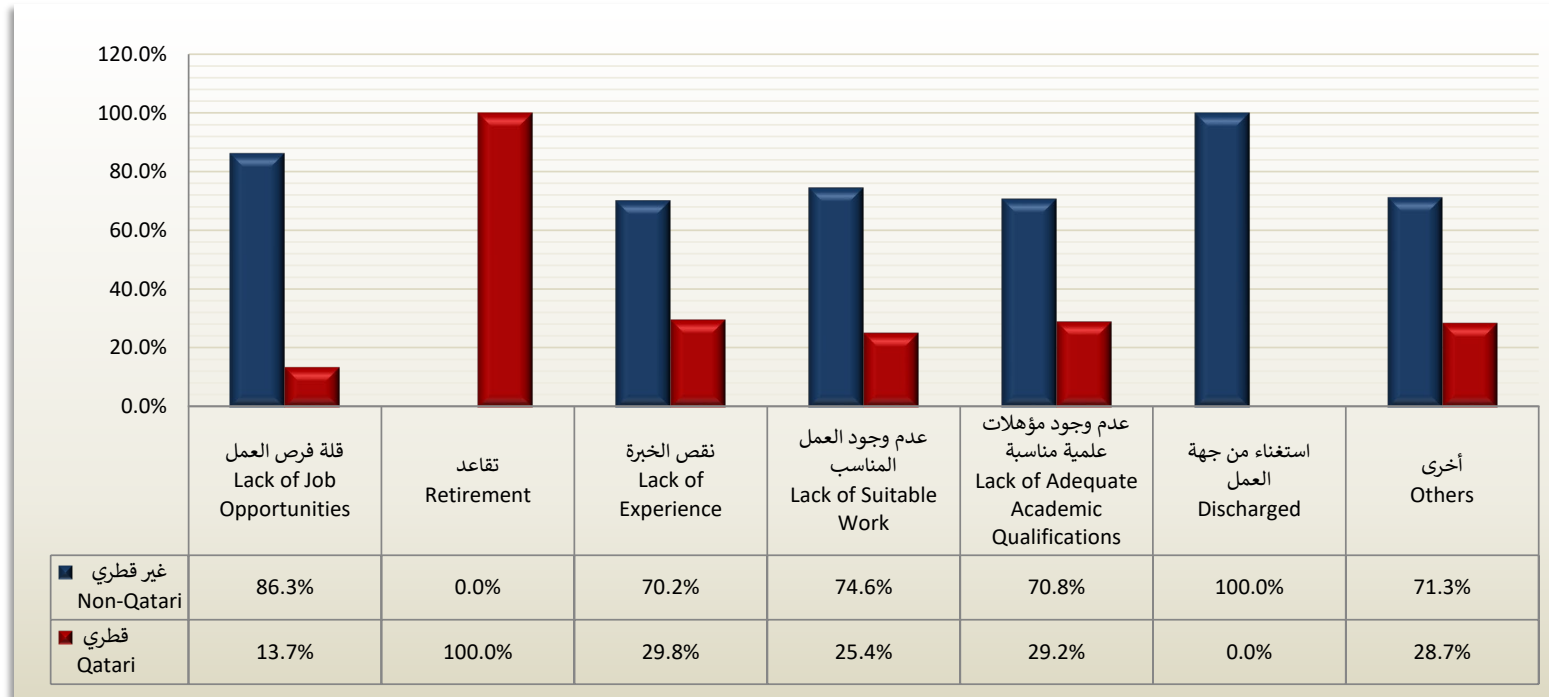
جدول رقم (9)

| Reasons for unemployment | المجموع Total | | | غير قطري Non - Qatari | | | قطري Qatari | | | أسباب التعلل |
|--|------------------|---------------------------|-------------------------|--------------------------|---------------------------|-------------------------|-------------------------|---------------------------|-------------------------|--|
| | مجموع التكرارات | عدد تكرار الإناث | عدد تكرار الذكور | مجموع التكرارات | عدد تكرار الإناث | عدد تكرار الذكور | مجموع التكرارات | عدد تكرار الإناث | عدد تكرار الذكور | |
| | Total | No. Of Repetition Females | No. Of Repetition Males | No. Of Repetition Total | No. Of Repetition Females | No. Of Repetition Males | No. Of Repetition Total | No. Of Repetition Females | No. Of Repetition Males | |
| Lack of Job Opportunities | 1,022 | 518 | 504 | 882 | 378 | 504 | 140 | 140 | 0 | قلة فرص العمل |
| Retirement | 73 | 0 | 73 | 0 | 0 | 0 | 73 | 0 | 73 | تقاعد |
| Lack of Experience | 470 | 305 | 165 | 330 | 165 | 165 | 140 | 140 | 0 | نقص الخبرة |
| Lack of Suitable Work | 552 | 317 | 235 | 412 | 247 | 165 | 140 | 70 | 70 | عدم وجود العمل المناسب |
| Lack of Adequate Academic Qualifications | 479 | 235 | 244 | 339 | 165 | 174 | 140 | 70 | 70 | عدم وجود مؤهلات علمية مناسبة |
| Discharged | 224 | 0 | 224 | 224 | 0 | 224 | 0 | 0 | 0 | استغناء من جهة العمل |
| Others | 244 | 244 | 0 | 174 | 174 | 0 | 70 | 70 | 0 | أخرى |
| Total Repetitions (could be more than 1) | 3,064 | 1,619 | 1,445 | 2,361 | 1,129 | 1,232 | 703 | 490 | 213 | مجموع التكرار (يمكن أن يكون أكثر من واحد) |
| Total persons | 2,820 | 1,375 | 1,445 | 2,187 | 955 | 1,232 | 633 | 420 | 213 | مجموع الأفراد |



شكل (3) / المتعطلون (15 سنة فأكثر) حسب الجنسية وسبب التعطل
Figure (3) / Unemployed (15 years & above) by Nationality and Reasons of Unemployment

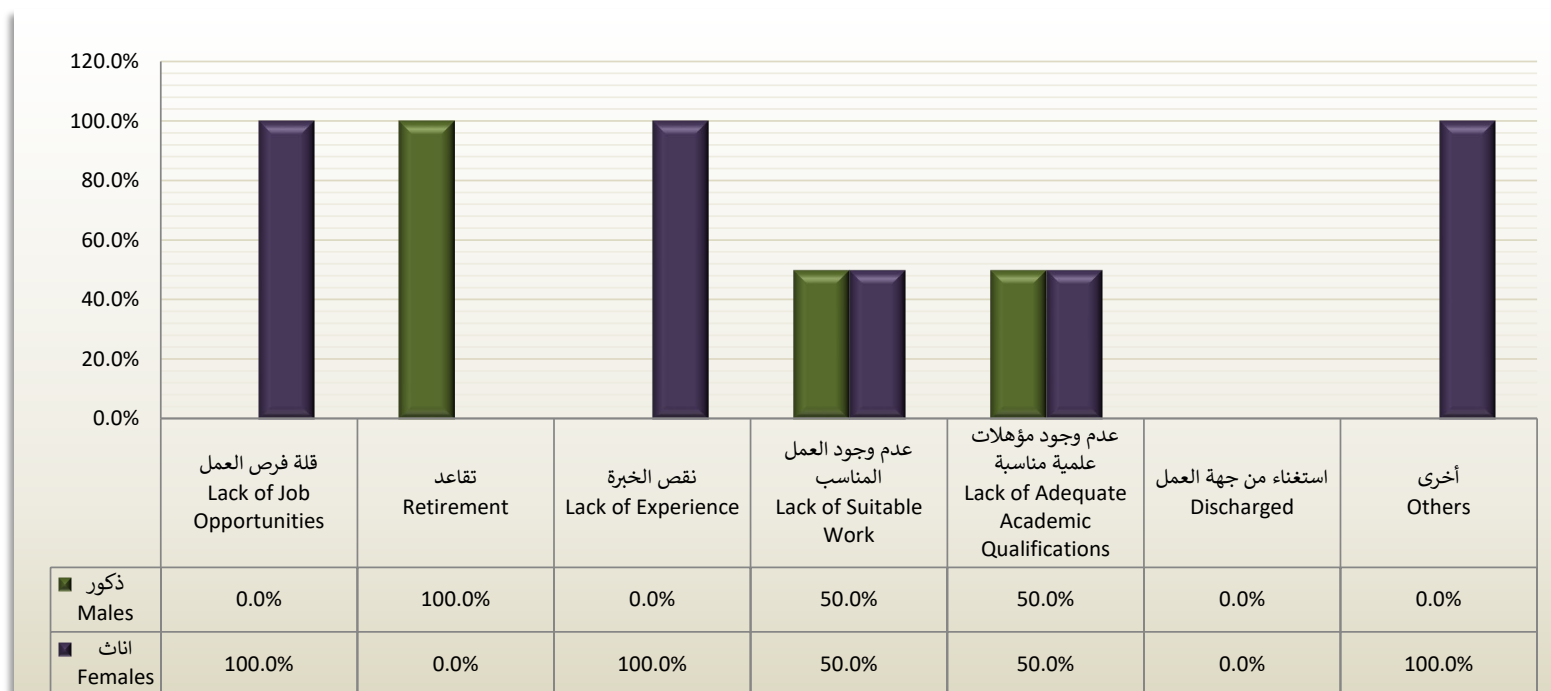
مسح القوى العاملة بالعينة - الربع الثالث 2021
Labor Force Sample Survey - The third quarter of 2021





شكل (4) / الفطريون المتعطلون (15 سنة فأكثر) حسب الجنس وسبب التعطل
Figure (4) / Qatari Unemployed Persons (15 years & above) by Sex and Reasons of Unemployment

مسح القوى العاملة بالعينة - الربع الثالث 2021
Labor Force Sample Survey - The third quarter of 2021





مركز التخطيط والإحصاء
Planning and Statistics Authority

المتطلون (15 سنة فأكثر) حسب الجنسية والجنس ومدة البحث عن عمل بالشهور
Unemployed Persons (15 years & above) by Nationality, Sex and Duration of Employment Search in Months

مسح القوى العاملة بالعينة - الربع الثالث 2021
Labor Force Sample Survey - The third quarter of 2021

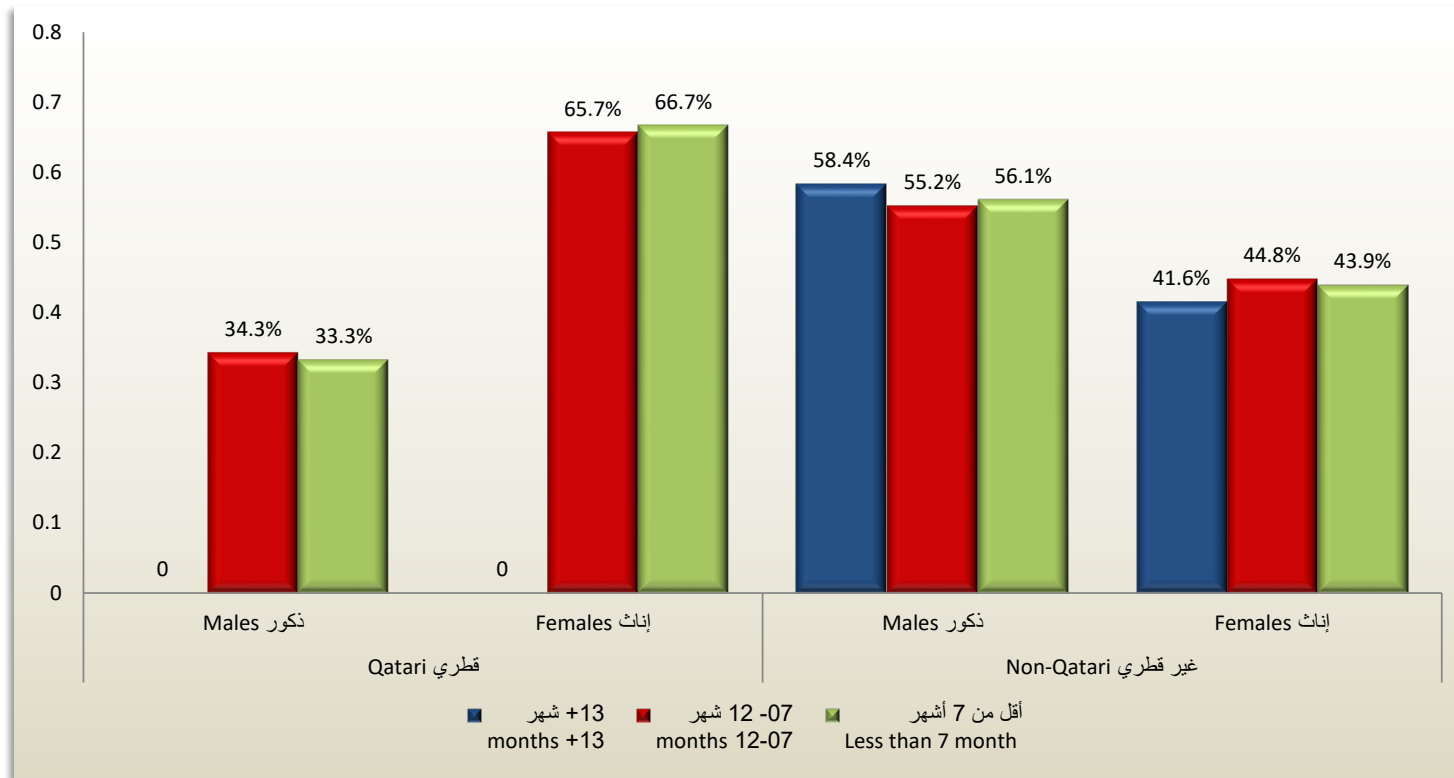
Table No. (10)

جدول رقم (10)

| Duration of Employment Search in Months | المجموع Total | | | غير قطري Non-Qatari | | | قطري Qatari | | | مدة البحث عن عمل بالشهور |
|---|---------------|--------------|--------------|---------------------|--------------|--------------|---------------|--------------|------------|--------------------------|
| | المجموع Total | اناث Females | ذكور Males | المجموع Total | اناث Females | ذكور Males | المجموع Total | اناث Females | ذكور Males | |
| Less than 7 month | 1,129 | 591 | 538 | 709 | 311 | 398 | 420 | 280 | 140 | أقل من 7 شهر |
| 07-12 months | 1,126 | 549 | 577 | 913 | 409 | 504 | 213 | 140 | 73 | 07 - 12 شهر |
| 13+ months | 565 | 235 | 330 | 565 | 235 | 330 | 0 | 0 | 0 | +13 شهر |
| Total | 2,820 | 1,375 | 1,445 | 2,187 | 955 | 1,232 | 633 | 420 | 213 | المجموع |

شكل (5) / المتطلون (15 سنة فأكثر) حسب الجنسية والجنس ومدة البحث عن عمل بالشهور
Figure (5) / Unemployed Persons (15 years & above) by Nationality, Sex and Duration of Employment Search in Months

مسح القوى العاملة بالعينة - الربع الثالث 2021
Labor Force Sample Survey - The third quarter of 2021



المتعلمون القطريون (15 سنة فأكثر) الحاصلون على الثانوية
وملتحقون بالدورات التدريبية حسب الجنس ونوع التدريب
Qatari Unemployed Persons (15 years & above) with Secondary Education
who Attended Training Program by Sex and Type of Training

مسح القوى العاملة بالعينة - الربع الثالث 2021
Labor Force Sample Survey - The third quarter of 2021

Table No. (11)

جدول رقم (11)

| Type of Training | المجموع Total | إناث Females | ذكور Males | نوع التدريب |
|--|------------------|-----------------|---------------|---|
| English language | 140 | 70 | 70 | اللغة الإنجليزية |
| Computer | 70 | 70 | 0 | حاسب آلي |
| Secretarial | 140 | 70 | 70 | سكرتارية |
| Total classes (could be more than 1) | 350 | 210 | 140 | مجموع الدورات (يمكن أن تكون أكثر من دورة) |
| Total persons | 210 | 140 | 70 | مجموع الأفراد |



جهاز التخطيط والإحصاء
Planning and Statistics Authority

المتعطلون القطريون (15 سنة فأكثر) حسب الجنس والرغبة للعمل في القطاع الخاص
Qatari Unemployed Persons (15 years & above) by Sex & Willingness to Work In Private Sector

مسح القوى العاملة بالعينة - الربع الثالث 2021
Labor Force Sample Survey - The third quarter of 2021

Table No. (12)

جدول رقم (12)

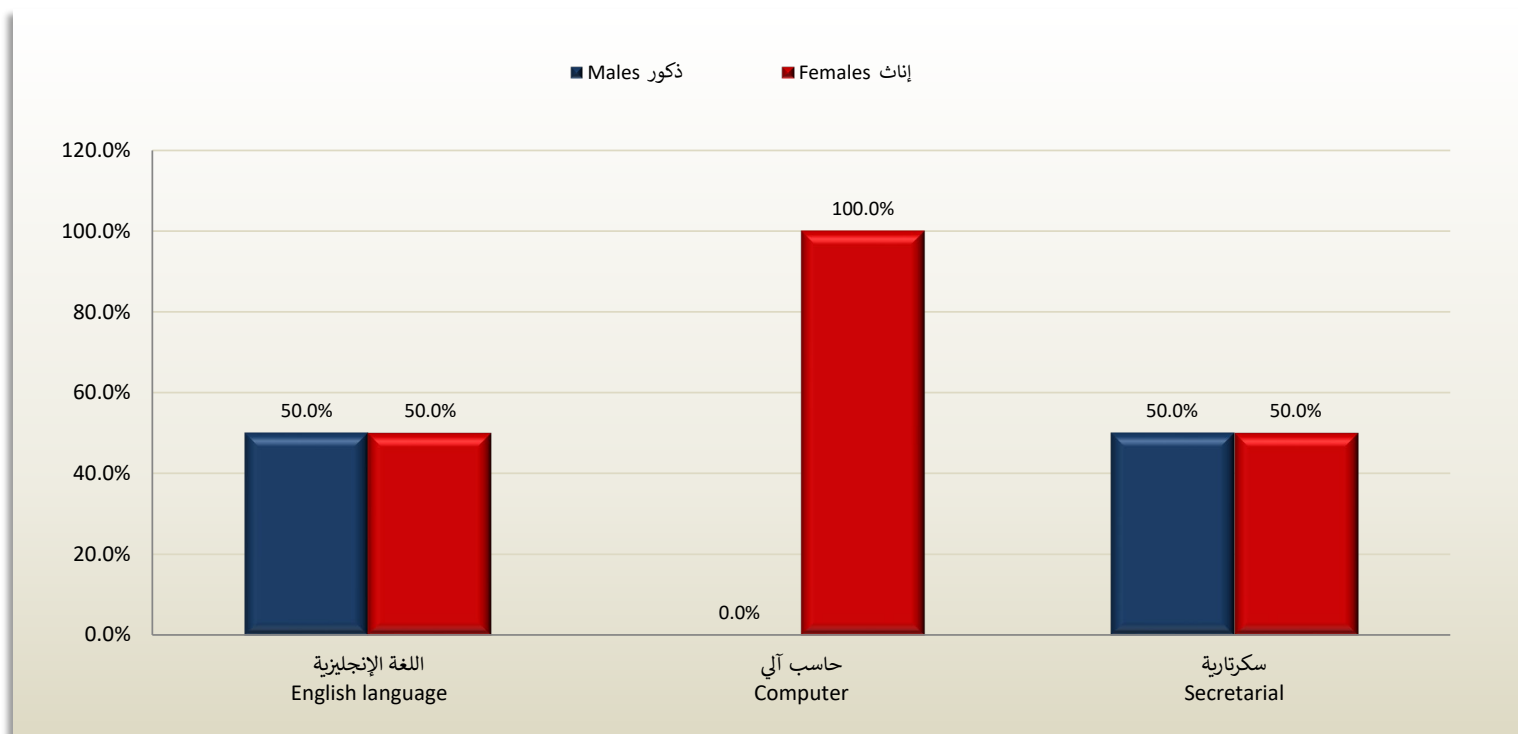
| sex | المجموع Total | إناث Females | ذكور Males | الجنس | الرغبة للعمل في القطاع الخاص |
|--|------------------|-----------------|---------------|-------|---------------------------------|
| Willingness To Work In Private Sector | | | | | |
| Willing | 143 | 70 | 73 | | راغب |
| Not Willing | 490 | 350 | 140 | | غير راغب |
| Total | 633 | 420 | 213 | | المجموع |



شكل (6) / المتعلمون القطريون (15 سنة فأكثر) الحاصلون على الثانوية
وملتحقون بالدورات التدريبية حسب الجنس ونوع التدريب

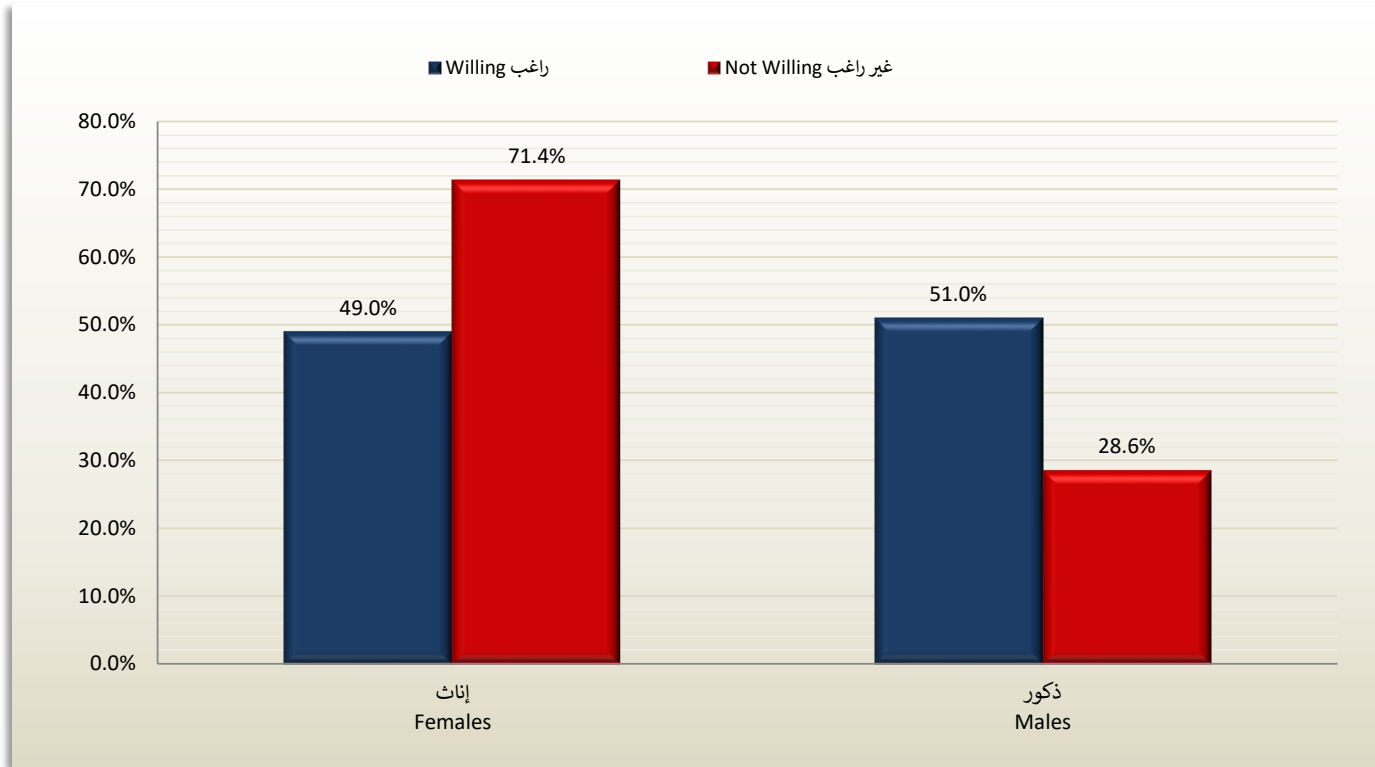
Figure (6) / Qatari Unemployed Persons (15 years & above) with Secondary Education
who Attended Training Program by Sex and Type of Training

مسح القوى العاملة بالعينة - الربع الثالث 2021
Labor Force Sample Survey - The third quarter of 2021



شكل (7) / المتعطلون القطريون (15 سنة فأكثر) حسب الجنس والرغبة للعمل في القطاع الخاص
Figure (7) / Qatari Unemployed Persons (15 years & above) by Sex and Willingness to Work in Private Sector

مسح القوى العاملة بالعينة - الربع الثالث 2021
Labor Force Sample Survey - The third quarter of 2021



المتطلون القطريون (15 سنة فأكثر) الحاصلون على الثانوية وأسباب عدم الرغبة للعمل في القطاع الخاص
Qatari Unemployed (15 years & above) With Secondary Education not Willing to Work in Private Sector by Reasons

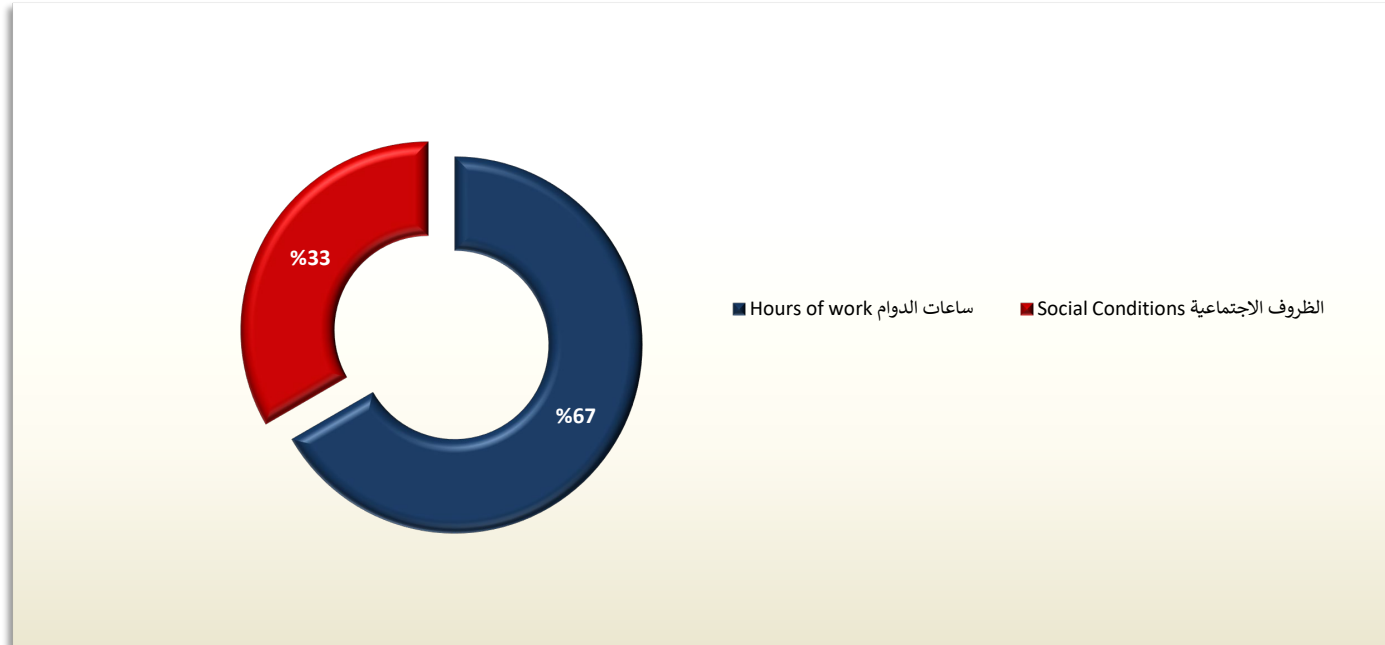
مسح القوى العاملة بالعينة - الربع الثالث 2021
Labor Force Sample Survey - The third quarter of 2021

Table No. (13)

جدول رقم (13)

| Reasons for not willing to work in private sector | مجموع التكرارات No. Of Repetition Total | أسباب عدم الرغبة للعمل في القطاع الخاص |
|--|---|--|
| Hours of work | 140 | ساعات الدوام |
| Social Conditions | 70 | الظروف الاجتماعية |
| Total repetitions (could be more than 1) | 210 | مجموع التكرار (ممكن ان تكون أكثر من واحدة) |
| Total persons | 210 | مجموع الأفراد |

شكل (8) / المتعطلون القطريون (15 سنة فأكثر) الحاصلون على الثانوية وأسباب عدم الرغبة للعمل في القطاع الخاص
Figure (8) / Qatari Unemployed (15 years & above) With Secondary Education
not willing to work in private sector by reasons
مسح القوى العاملة بالعينة - الربع الثالث 2021
Labor Force Sample Survey - The third quarter of 2021





السكان غير النشيطين اقتصادياً (15 سنة فأكثر) حسب الجنسية والجنس وفئات العمر
Economically Inactive Population (15 years & above) by Nationality, Sex & Age groups

مسح القوى العاملة بالعينة - الربع الثالث 2021
Labor Force Sample Survey - The third quarter of 2021

Table No. (14)

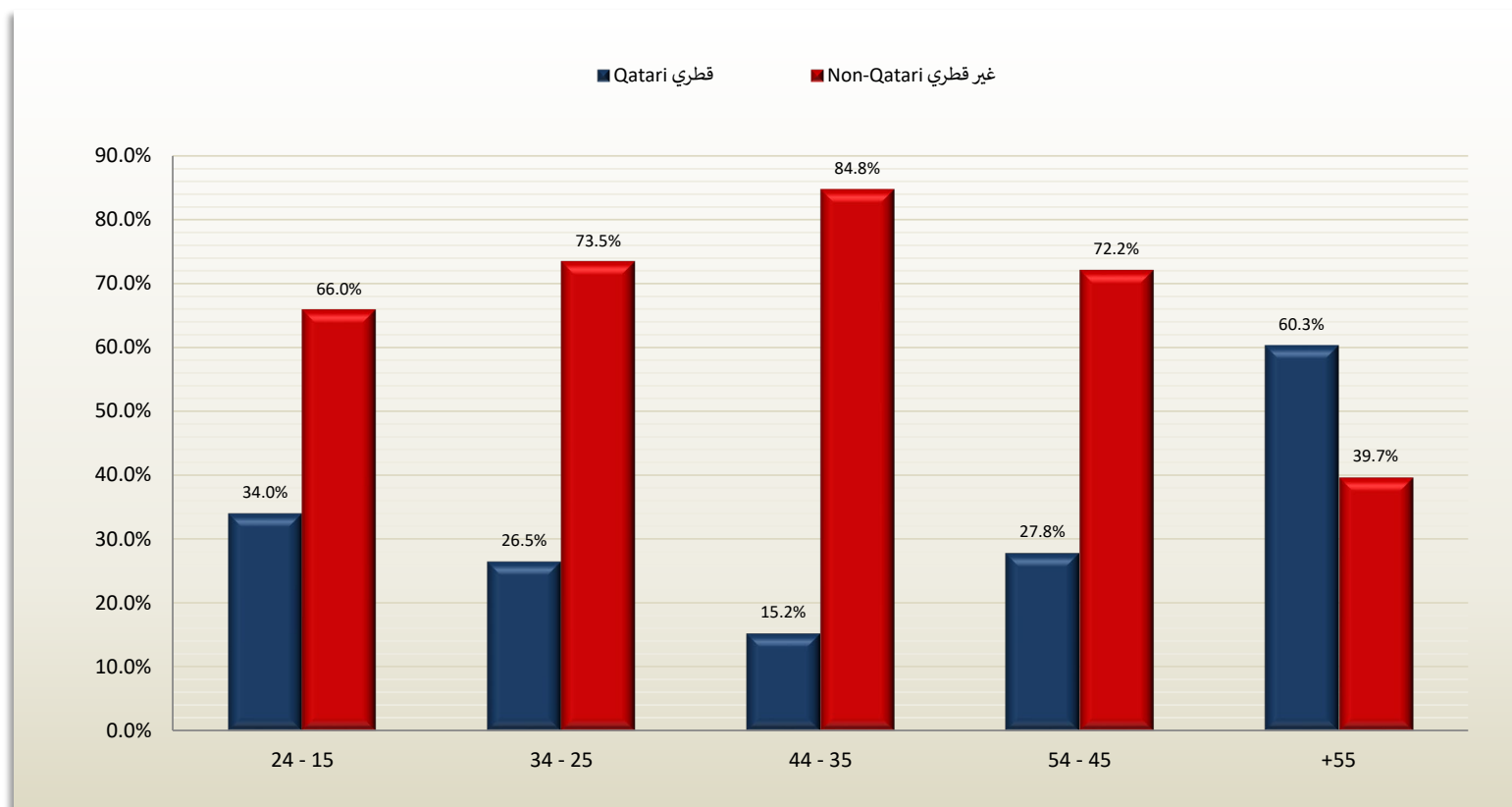
جدول رقم (14)

| Nationality & sex Age Groups | المجموع Total | | | غير قطريين Non-Qatari | | | قطريون Qatari | | | الجنسية والجنس فئات العمر |
|---------------------------------|------------------|-----------------|---------------|--------------------------|-----------------|---------------|------------------|-----------------|---------------|------------------------------|
| | المجموع Total | إناث Females | ذكور Males | المجموع Total | إناث Females | ذكور Males | المجموع Total | إناث Females | ذكور Males | |
| 15 - 24 | 132,089 | 71,594 | 60,495 | 87,133 | 45,328 | 41,805 | 44,956 | 26,266 | 18,690 | 24 - 15 |
| 25 - 34 | 41,652 | 37,301 | 4,351 | 30,611 | 29,397 | 1,214 | 11,041 | 7,904 | 3,137 | 34 - 25 |
| 35 - 44 | 42,189 | 40,994 | 1,195 | 35,765 | 35,435 | 330 | 6,424 | 5,559 | 865 | 44 - 35 |
| 45 - 54 | 32,165 | 30,984 | 1,181 | 23,210 | 23,045 | 165 | 8,955 | 7,939 | 1,016 | 54 - 45 |
| 55 + | 47,921 | 31,748 | 16,173 | 19,032 | 15,357 | 3,675 | 28,889 | 16,391 | 12,498 | + 55 |
| Total | 296,016 | 212,621 | 83,395 | 195,751 | 148,562 | 47,189 | 100,265 | 64,059 | 36,206 | المجموع |



شكل (9) / السكان غير النشيطين اقتصادياً (15 سنة فأكثر) حسب الجنسية وفئات العمر
Figure (9) / Economically Inactive Population (15 years & above) by Nationality and Age groups

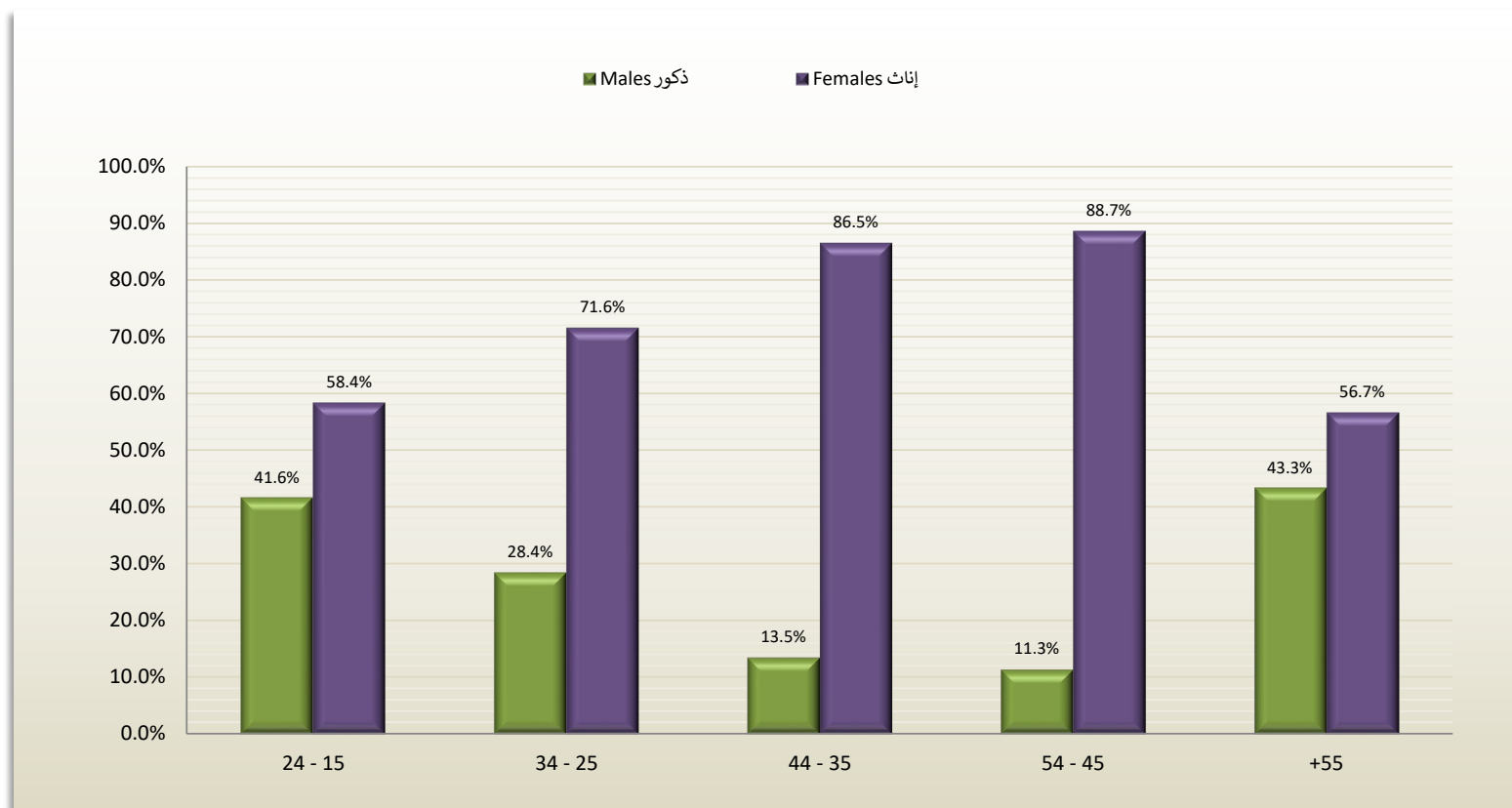
مسح القوى العاملة بالعينة - الربع الثالث 2021
Labor Force Sample Survey - The third quarter of 2021





شكل (10) / القطريون غير النشيطين اقتصادياً (15 سنة فأكثر) حسب الجنس وفئات العمر
Figure (10) / Qatari Economically Inactive (15 years & above) by Sex and Age groups

مسح القوى العاملة بالعينة - الربع الثالث 2021
Labor Force Sample Survey - The third quarter of 2021





جهاز التخطيط والإحصاء
Planning and Statistics Authority

السكان غير النشيطين اقتصادياً (15 سنة فأكثر) حسب الجنسية والجنس والحالة التعليمية
Economically Inactive Population (15 years & above) by Nationality, Sex and Educational Attainment

مسح القوى العاملة بالعينة - الربع الثالث 2021
Labor Force Sample Survey - The third quarter of 2021

Table No. (15)

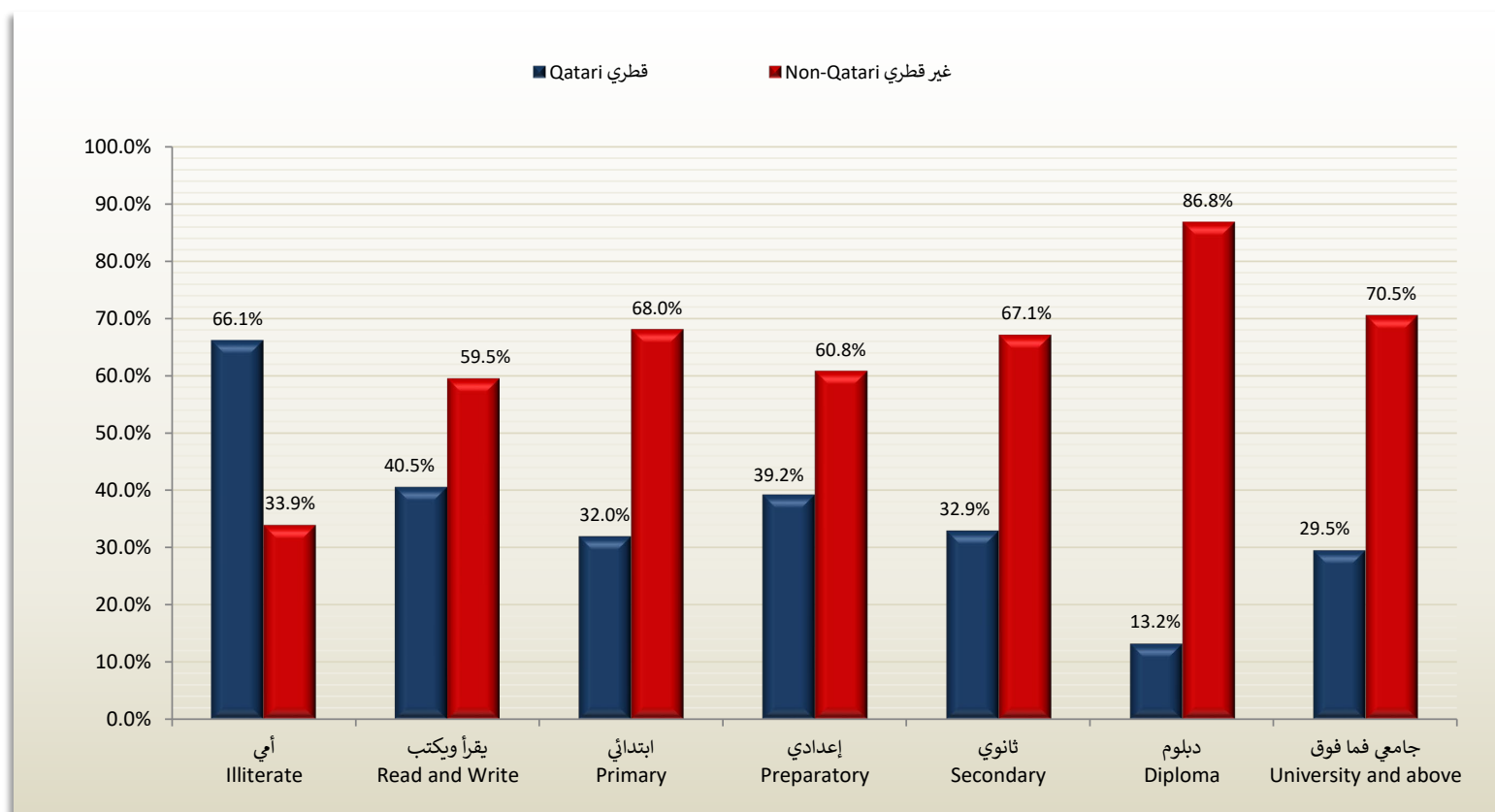
جدول رقم (15)

| Education Attainment | المجموع Total | | | غير قطري Non-Qatari | | | قطري Qatari | | | الحالة التعليمية |
|----------------------|------------------|-----------------|---------------|------------------------|-----------------|---------------|------------------|-----------------|---------------|------------------|
| | المجموع Total | إناث Females | ذكور Males | المجموع Total | إناث Females | ذكور Males | المجموع Total | إناث Females | ذكور Males | |
| Illiterate | 3,377 | 2,847 | 530 | 1,144 | 979 | 165 | 2,233 | 1,868 | 365 | أمي |
| Read and Write | 21,431 | 18,764 | 2,667 | 12,741 | 12,576 | 165 | 8,690 | 6,188 | 2,502 | يقرأ ويكتب |
| Primary | 31,245 | 20,608 | 10,637 | 21,256 | 13,962 | 7,294 | 9,989 | 6,646 | 3,343 | ابتدائي |
| Preparatory | 66,568 | 38,955 | 27,613 | 40,457 | 23,198 | 17,259 | 26,111 | 15,757 | 10,354 | إعدادي |
| Secondary | 92,267 | 61,528 | 30,739 | 61,893 | 43,990 | 17,903 | 30,374 | 17,538 | 12,836 | ثانوي |
| Diploma | 6,558 | 5,543 | 1,015 | 5,691 | 5,187 | 504 | 867 | 356 | 511 | دبلوم |
| University and above | 74,570 | 64,376 | 10,194 | 52,569 | 48,670 | 3,899 | 22,001 | 15,706 | 6,295 | جامعي فما فوق |
| Total | 296,016 | 212,621 | 83,395 | 195,751 | 148,562 | 47,189 | 100,265 | 64,059 | 36,206 | المجموع |



شكل (11) / السكان غير النشيطين اقتصادياً (15 سنة فأكثر) حسب الجنسية والحالة التعليمية
Figure (11) / Economically Inactive Population (15 years & above) by Nationality and Educational Attainment

مسح القوى العاملة بالعينة - الربع الثالث 2021
Labor Force Sample Survey - The third quarter of 2021





شكل (12) / القطريون غير النشيطين اقتصادياً (15 سنة فأكثر) حسب الجنس والحالة التعليمية
Figure (12) / Qatari Economically Inactive (15 years & above) by Sex and Educational Attainment

مسح القوى العاملة بالعينة - الربع الثالث 2021
Labor Force Sample Survey - The third quarter of 2021

